



**SURXONDARYO VILOYAT
STATISTIKA BOSHQARMASI**

**SURXONDARYO
VILOYATIDA
QURILISH ISHLARI**

**2022- YIL
YANVAR-APREL**



2022- yilning yanvar-aprel oylarida, Surxondaryo viloyatida jami **1 908,8** mlrd. soʻmlik qurilish ishlari bajarilib, oʻsish surʻati 2021- yilning yanvar-aprel oylariga nisbatan **107,0 %** ni tashkil etdi.



Qurilish ishlari hajmining tarkibi, % da


Qurilish ishlari hajmi yirik qurilish tashkilotlari, kichik korxonalar va mikrofirmalar hamda norasmiy sektorlarda amalga oshirilgan ishlar tarkibi boʻyicha shakllanadi.



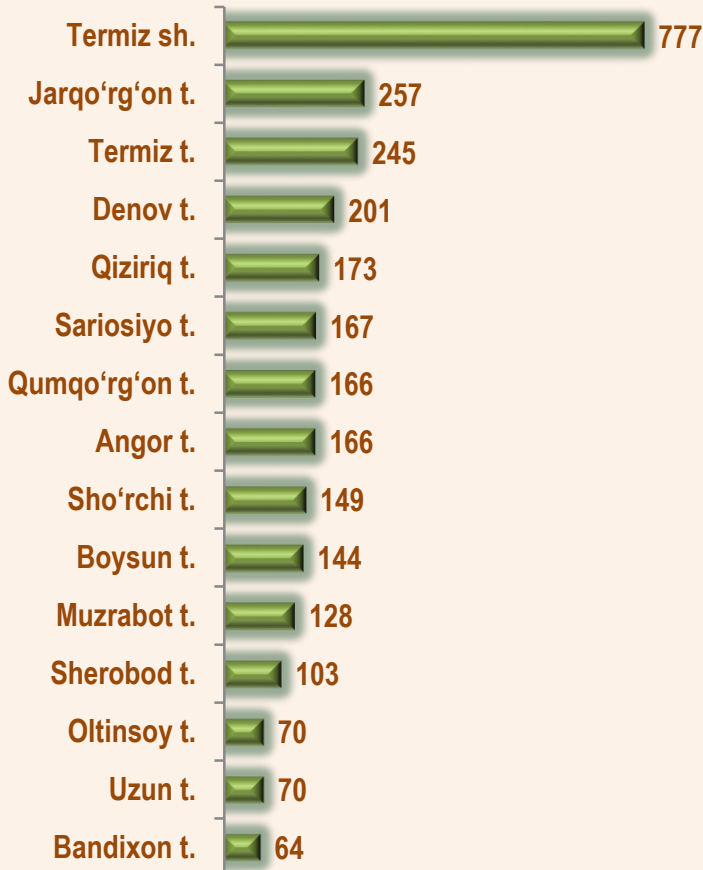
2022- yil 1- may holatiga ko'ra qurilish ishlari bo'yicha faoliyat ko'rsatayotgan korxonalar va tashkilotlar, *birlikda*



Yillar kesimida soni



Hududlar kesimida



1 799

Bino va inshootlar
qurish

496

Fuqarolik obyektlarini
qurish

585

Ixtisoslashtirilgan
qurilish ishlari

Qurilish sohasi mamlakatimiz milliy iqtisodiyotining barqaror o'sishiga o'zining munosib hissasini qo'shib kelayotgan sohalardan hisoblanadi. Ushbu sohada faoliyat ko'rsatayotgan korxonalar va tashkilotlarning soni 2021- yilning mos davri bilan solishtirganda o'sish sur'ati 108,5 foizga oshgan.

Qurilish sohasida faoliyat ko'rsatayotgan korxonalar va tashkilotlar soni ushbu sohaning quydagi yo'nalishlari kesimida qaralganda;

binolar va inshootlar qurilish yo'nalishi 62,5 foiz ulushi tashkil etib, o'sish sur'ati 2021- yilning mos davriga nisbatan 105,5 foizga oshgan;

fuqarolik obyektlarini qurish yo'nalishi 17,2 foiz ulushi tashkil etib, o'sish sur'ati 2021- yilning mos davriga nisbatan 132,3 foizga oshgan;

ixtisoslashtirilgan qurilish ishlari yo'nalishi 20,3 foiz ulushni va 102,6 foiz o'sish sur'atini tashkil etdi.

	Holatiga :		o'tgan yilga nisbatan, % da
	01.05.2021- y.	01.05.2022- y.	
Surxondaryo viloyati	2654	2880	108,5
Termiz sh.	785	777	99,0
<i>tumanlar:</i>			
Oltinsoy	67	70	104,5
Angor	156	166	106,4
Bandixon	51	64	125,5
Boysun	138	144	104,3
Denov	162	201	124,1
Jarqo'rg'on	219	257	117,4
Qiziriq	145	173	119,3
Qumqo'rg'on	150	166	110,7
Muzrabot	111	128	115,3
Sariosiyo	144	167	116,0
Termiz	236	245	103,8
Uzun	57	70	122,8
Sherobod	96	103	107,3
Sho'rchi	137	149	108,8



2022- yil 1- may holatiga ko'ra Surxondaryo viloyatida faoliyat ko'rsatayotgan qurilish korxonalari ulushi, % da



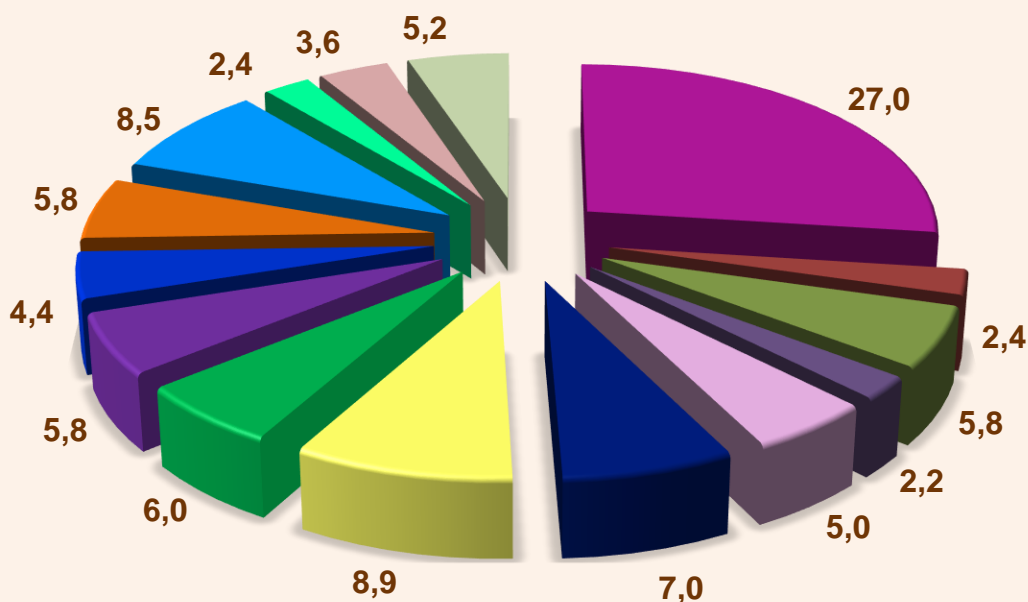
Termiz sh. (27,0)



Termiz (8,5)



Jarqo'rg'on (8,9)



- Termiz sh.
- Oltinsoy
- Angor
- Bandixon
- Boysun
- Denov
- Jarqo'rg'on
- Qiziriq
- Qumqo'rg'on
- Muzrabot
- Sariosiyo
- Termiz
- Uzun
- Sherobod
- Sho'rchi

Qurilish ishlari 2022- yil yanvar-aprel uchun

	Qurilish ishlari, mlrd. so'm	Shu jumladan:		
		Yirik qurilish tashkilotlari	Kichik va mikrofirmalar	Norasmiy sektor
Surxondaryo viloyati	1 908,8	170,9	1 330,4	407,5
Termiz sh.	623,8	41,2	563,9	18,7
<i>tumanlar:</i>				
Oltinsoy	29,1	-	20,7	8,4
Angor	93,3	-	71,4	21,9
Bandixon	33,6	0,2	14,0	19,4
Boysun	82,8	-	60,1	22,7
Denov	193,9	-	140,2	53,7
Jarqo'rg'on	136,1	1,1	90,7	44,3
Qiziriq	53,5	0,2	39,3	14,0
Qumqo'rg'on	78,3	13,1	45,8	19,4
Muzrabot	78,8	-	45,9	32,9
Sariosiyo	239,7	109,1	70,1	60,5
Termiz	115,7	-	80,9	34,8
Uzun	39,2	6,0	22,4	10,8
Sherobod	71,2	-	34,2	37,0
Sho'rchi	39,8	-	30,8	9,0

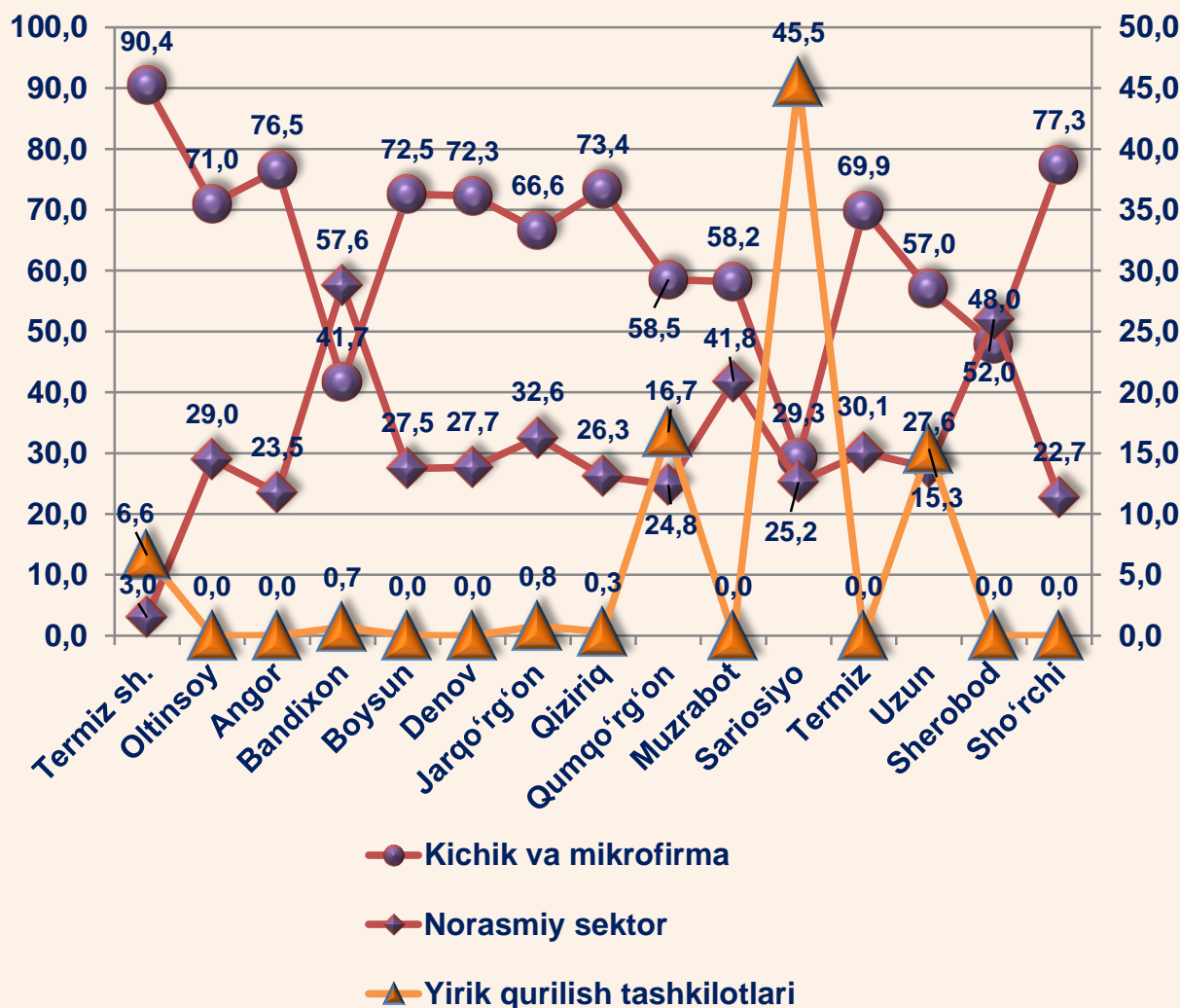



2022- yilning yanvar-aprel oylarida, jami qurilish ishlari hajmi tarkibida yirik qurilish tashkilotlari tomonidan bajarilgan qurilish ishlari hajmi 170,9 mlrd. so'mni tashkil etdi. Qurilish ishlari 2021- yilga nisbatan 79,8 % ni tashkil etib, jami qurilish ishlari hajmidagi ulushi 2021- yildagi ko'rsatkich darajasidan 2,8 % punktga kamayib, 9,0 % ni tashkil etdi.

Qurilish ishlari 2022- yil yanvar-aprel uchun




Pudratchi – kapital qurilish uchun pudrat shartnomasi asosida bino va inshootlarni qurish bo‘yicha qurilish-montaj, qayta ta‘mirlash, kapital ta‘mirlash hamda texnologik va boshqa uskunalarni montaj qilish, sozlash va boshqa pudrat ishlarini bajarish bilan shug‘ullanadi.





MA'LUMOT UCHUN: yirik qurilish tashkilotlari tomonidan bajarilgan qurilish ishlarining jami qurilish ishlari hajmidagi eng ko'p ulushi Termiz shahri (hududdagi jami qurilish ishlari hajmining 6,6 % i yoki 2021- yilga nisbatan 210,9 %), Qumqo'rg'on tumani (hududdagi jami qurilish ishlari hajmining 16,7 % i yoki 2021- yilga nisbatan 80,7 %) va Sariosiyo tumani (hududdagi jami qurilish ishlari hajmining 45,5 % i yoki 2021- yilga nisbatan 72,8 %)ga to'g'ri keldi.

Kichik korxonalar va mikrofirmalar tomonidan bajarilgan qurilish ishlari



2022- yilning yanvar-aprel oylarida kichik korxonalar va mikrofirmalar tomonidan bajarilgan qurilish ishlari hissasiga jami qurilish ishlari hajmining 69,7 % i to'g'ri kelib, 2021- yil ko'rsatkichiga nisbatan 1,5 % punktga ko'paydi. Shuningdek, ular hissasiga to'g'ri kelgan qurilish ishlari hajmi 2021- yilga nisbatan 107,8 % ni tashkil etgan holda 1 330,4 mlrd. so'm miqdorida qayd etildi.

Kichik korxonalar va mikrofirmalar, ulushi, % da



69,7

2022- yil
yanvar-aprel


68,2

2021- yil
yanvar-aprel



MA'LUMOT UCHUN: joriy hisobot davrida kichik korxonalar va mikrofirmalar tomonidan eng yuqori ulush ko'rsatkichi Denov tumani (140,2 mlrd. so'm yoki umumiy hajmga nisbatan 72,3 %), Termiz tumani (80,9 mlrd. so'm yoki 69,9 %), Boysun tumani (60,1 mlrd. so'm yoki 72,6 %)ga to'g'ri keldi.

Norasmiy sektor hissasiga to'g'ri kelgan qurilish ishlari ulushi **21,3 %** ni tashkil etdi yoki **407,5 mlrd. so'm** miqdorida qayd etildi. 2021- yilga nisbatan **120,3 %** ni tashkil etdi.



Mulkchilik shakli davlat va nodavlat bo'lgan tashkilotlar tomonidan bajarilgan qurilish ishlari, ulushi foizda

Davlat mulkchiligidagi tashkilotlar tomonidan jami **6,8 mlrd. so'm** qurilish ishlari bajarildi. Nodavlat mulkchilikdagi tashkilotlar tomonidan esa **1 902,0 mlrd. so'm** qurilish ishlari bajarildi. Ularning viloyatdagi ulushi mos ravishda **0,4 %** va **99,6 %** ni tashkil etdi.

2021- yil yanvar-aprel



2022- yil yanvar-aprel



Mulkchilik shakllari bo'yicha bajarilgan qurilish ishlari 2022- yil yanvar-aprel oylarida



	Qurilish ishlari, mlrd. so'm	Davlat mulki		Nodavlat mulk	
		mlrd. so'm	ulushi % da	mlrd. so'm	ulushi % da
Surxondaryo viloyati	1 908,8	6,8	0,4	1 902,0	99,6
Termiz sh.	623,8	6,8	1,1	617,0	98,9
<i>tumanlar:</i>					
Oltinsoy	29,1	-	-	29,1	100,0
Angor	93,3	-	-	93,3	100,0
Bandixon	33,6	-	-	33,6	100,0
Boysun	82,8	-	-	82,8	100,0
Denov	193,9	-	-	193,9	100,0
Jarqo'rg'on	136,1	-	-	136,1	100,0
Qiziriq	53,5	-	-	53,5	100,0
Qumqo'rg'on	78,3	-	-	78,3	100,0
Muzrabot	78,8	-	-	78,8	100,0
Sariosiyo	239,7	-	-	239,7	100,0
Termiz	115,7	-	-	115,7	100,0
Uzun	39,2	-	-	39,2	100,0
Sherobod	71,2	-	-	71,2	100,0
Sho'rchi	39,8	-	-	39,8	100,0

**Umumiy hajmdan yangi qurilish,
rekonstruksiya, kengaytirish,
texnik qayta quollantirish ishlari ulushi
2022- yil yanvar-aprel oylarida**



Bajarilgan qurilish ishlarining katta qismi yangi bino va inshootlarni qurishga tegishli. Jami qurilish ishlarining **75,1 %** i yoki 1 433,1 mlrd. soʻm qurilish ishlari aynan iqtisodiyotda yangi ishlab chiqarish quvvatlari, turar-joy va boshqa ijtimoiy obyektlarni yaratishga qaratilgan.

10,9 %

Yirik qurilish tashkilotlari boʻyicha yangi qurilish hisobidan 156,7 mlrd. soʻmlik ishlar bajarildi yoki jami yirik qurilish tashkilotlarining yangi qurilish ishlaridagi ulushi **10,9 %** ni tashkil etdi.

Kichik korxonalar va mikrofirmalar boʻyicha yangi qurilish hisobidan 875,7 mlrd. soʻm yoki jami kichik korxonalar va mikrofirmalarning yangi qurilish ishlaridagi ulushi **61,1 %** ni tashkil etdi.

61,1 %

28,0 %

Yangi qurilish ishlari hajmida norasmiy sektor hissasi 400,7 mlrd. soʻm yoki ularning jamiga nisbatan ulushi **28,0 %** ni tashkil etdi.

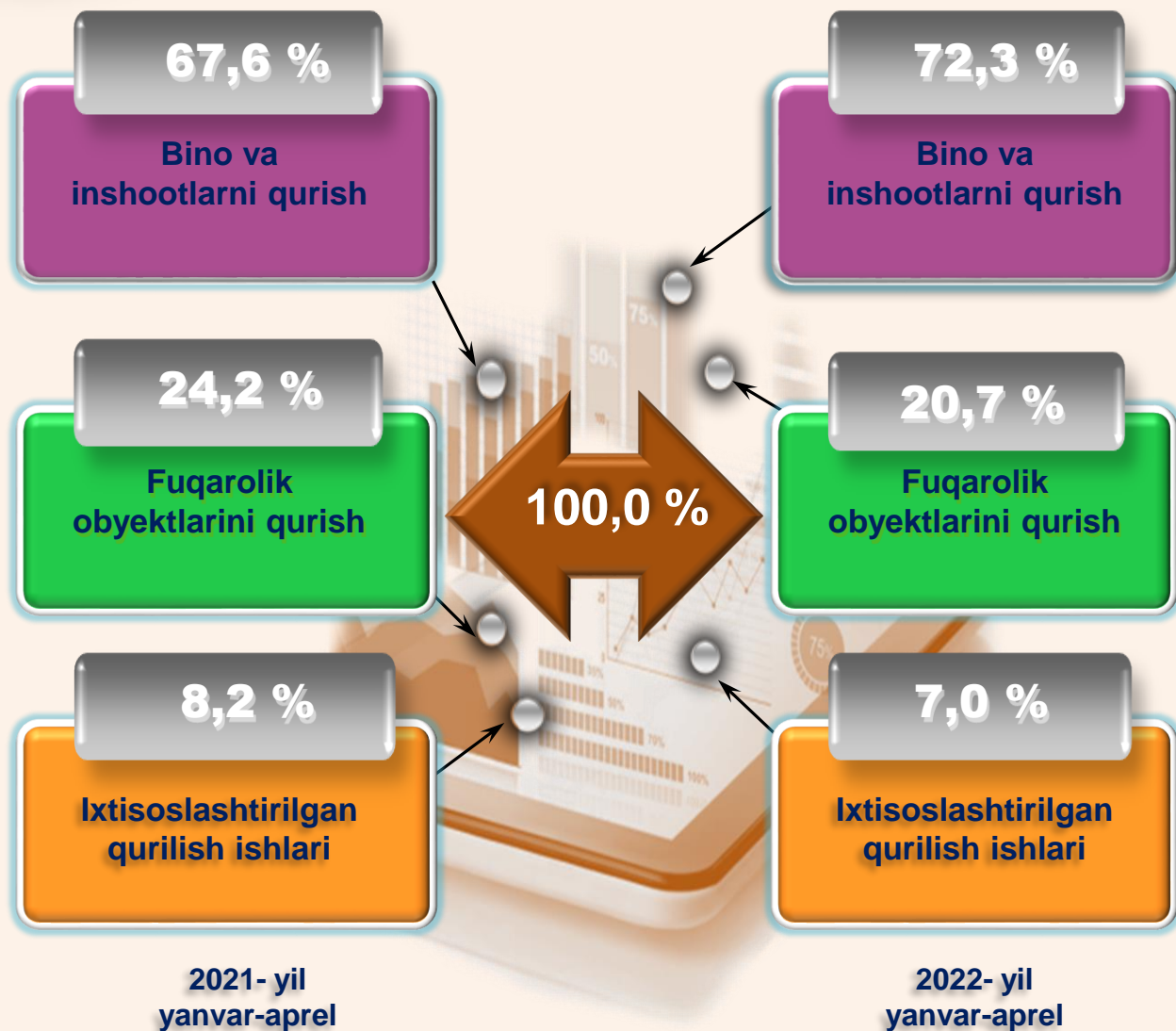
Hududlar kesimida qurilish ishlari 2022- yil yanvar-aprel oylarida

	Qurilish ishlari, mlrd. so‘m	O‘shish sur‘ati, % da	Umumiy hajmga nisbatan, % da
Surxondaryo viloyati	1 908,8	107,0	100,0
Termiz sh.	623,8	114,8	32,7
<i>tumanlar:</i>			
Oltinsoy	29,1	108,5	1,5
Angor	93,3	112,5	4,9
Bandixon	33,6	160,5	1,8
Boysun	82,8	107,9	4,3
Denov	193,9	111,2	10,2
Jarqo‘rg‘on	136,1	112,1	7,1
Qiziriq	53,5	110,7	2,8
Qumqo‘rg‘on	78,3	100,7	4,1
Muzrabot	78,8	97,9	4,1
Sariosiyo	239,7	90,6	12,6
Termiz	115,7	102,2	6,1
Uzun	39,2	80,3	2,0
Sherobod	71,2	105,9	3,7
Sho‘rchi	39,8	109,6	2,1



Ma‘lumot uchun: Yangi qurilish – yangi quvvatlarni yaratish maqsadida, yangi hududlarda amalga oshiriladigan asosiy, yordamchi va xizmat ko‘rsatish maqsadlari uchun obyektlar (bino va inshootlar) kompleksini qurish.

Surxondaryo viloyatida iqtisodiy faoliyat turlari bo'yicha qurilish ishlari



Ma'lumot uchun: Iqtisodiy faoliyat turlari bo'yicha qurilish ishlarining asosiy qismi qurilish, turar joy va yashash uchun mo'ljallangan hamda yashash uchun mo'ljallanmagan binolar qurish bo'yicha amalga oshirilgan qurilish ishlaridan tashkil topdi.

ulushi % da



Bino va inshootlarni qurish bo'yicha qurilish ishlari tarkibida yirik qurilish tashkilotlari tomonidan bajarilgan qurilish ishlari ulushi 2,5 % ni tashkil etib, 2021- yildagi ko'rsatkichga nisbatan 2,3 % punktga ko'paydi.

Ushbu faoliyat turida kichik korxonalar va mikrofirmalar hissasiga to'g'ri kelgan ulush 2021- yildagi ko'rsatkichga nisbatan 2,2 % punktga kamayib, 68,0 % ni tashkil etdi.

Norasmiy sektorning ulushi esa 2021- yildagi ko'rsatkichga nisbatan 0,1 % punktga kamayib, 29,5 % ni tashkil etdi.

Fuqarolik obyektlarini qurish bo'yicha yirik qurilish tashkilotlari tomonidan bajarilgan qurilish ishlari hajmining ulushi 31,3 % ni tashkil etdi va 2021- yilga nisbatan 11,9 % punktga kamaydi.

Shuningdek, kichik korxonalar va mikrofirmalar ulushi mos ravishda 68,7 % ni tashkil etdi (11,9 % punktga ko'payish).

ulushi % da

38,6

43,2

56,8

31,3

68,7

Yirik qurilish
tashkilotlari

Kichik korxonalar
va mikrofirmalar

2021- yil
yanvar-aprel

2022- yil
yanvar-aprel

Ixtisoslashtirilgan qurilish ishlari tarkibida yirik qurilish tashkilotlari tomonidan bajarilgan qurilish ishlari hajmining ulushi 2021- yilga nisbatan 5,4 % punktga kamaydi va 9,7 % ni tashkil etdi. Qolgan 90,3 % i kichik korxonalar va mikrofirmalar hissasiga to'g'ri kelib, 2021- yilga nisbatan 5,4 % punktga kamaydi ko'paydi.

Hajmi
57,7 mlrd. so'm

ulushi % da

Hajmi
42,2 mlrd. so'm

9,7

2022- yil
yanvar-aprel

2021- yil
yanvar-aprel

15,1

90,3

2022- yil
yanvar-aprel

2021- yil
yanvar-aprel

84,9

Yirik qurilish
tashkilotlari
ulushi

Kichik korxonalar va
mikrofirmalar
ulushi

Investitsiya va qurilish
statistikasi
bo'limi

Aloqa telefoni: (76) 225-65-59